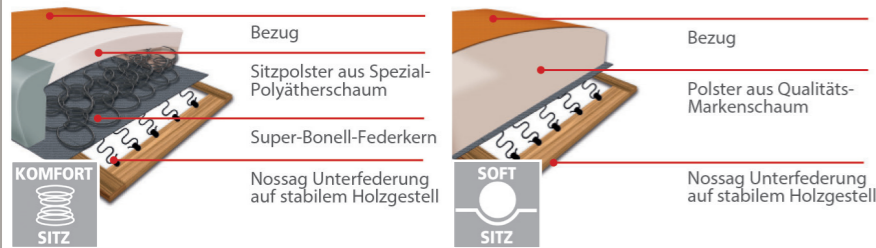


# Modell LONDON

PASST  
IMMER



## Sitzhärten:



Komfortsitz mit Federkern

Softsitz mit Markenschaum

## Sitzhöhe:



3 Sitzhöhen zur Auswahl

3 Sitzhöhen durch unterschiedlich hohe Möbelgleiter. Nicht möglich bei Funktionselementen. Dadurch ändert sich auch die Rückenhöhe.

## Komfortfunktionen / Besonderheiten:



Kopfteilverstellung (Mehrpreis)

Querschläfer (Mehrpreis, Auszug ist optional im Originalbezug (echt) möglich)

## Armteile:



Armteil

Abschlussblende alternativ zu einem Armteil möglich (Mehrpreis)

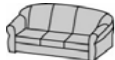





















## Qualität












\*entsprechend der Bedingungen im Produktpass

# Typenplan







Basiselemente

 Sofa 3sitzig 2AT 195cm/unecht Nr. 13201	 Sofa 2sitzig 2AT 170cm Nr. 12205	 Sofa 2sitzig 2AT 145cm Nr. 12201	 Sessel 2AT 90 oder 96cm Nr.breit 11101 Nr.schmal 11102	 Element 3sitzig 1AT 175cm/unecht Nr. li 03100 Nr. re 03101	 Element 2sitzig 1AT 150cm Nr. li 02110 Nr. re 02111	 Element 2sitzig 1AT 125cm Nr. li 02104 Nr. re 02105	 Element 1sitzig 1AT 90cm Nr. li 01108 Nr. re 01109	 Element 1sitzig 1AT 75cm Nr. li 01104 Nr. re 01105	 Element 3sitzig oAT 156cm/unecht Nr. 03000
 Element 2sitzig oAT 130cm Nr. 02002	 Element 2sitzig oAT 104cm Nr. 02001	 Element 1sitzig oAT 70cm Nr. 01003	 Element 1sitzig oAT 56cm Nr. 01000	 Longchair 1AT 75x160cm Nr. li 70102 Nr. re 70103	 Longchair 1AT 75x160cm aufklappbar Nr. li 70152 Nr. re 70153	 Ottomane 75x160cm aufklappbar Nr. li 70104 Nr. re 70105	 Anbausofa aufklappbar 90x180cm Nr. li 70186 Nr. re 70187	 Recamie 80x195cm mit Vorbereitung für Steckrücken Nr. li 70162 Nr. re 70163	 Steckrücken für Recamie Nr. 00079
 Anbauteil gerade 1sitz. oAT 105cm Nr. li 61001 Nr. re 61002	 Anbauteil gerade 1sitz. oAT 105cm mit Bettkasten Nr. li 61011 Nr. re 61012								

Hocker & Eckteile

 Hocker fest 55 x 55cm Nr. 30001	 Hocker klappbar 55 x 55cm Nr. 30002	 Hocker klein 40 x 40cm Nr. 30029	 Rundecke groß 100cm Nr. 20001	 Rundecke klein 90cm Nr. 20002	 Winkelecke groß 100cm geteilt Nr. 20061	 Winkelecke groß 100cm mit Funktion Nr. 20060	 Winkelecke 90cm mit Funktion Nr. 20057	 Winkelecke 90cm geteilt Nr. 20006
--	--	---	--	---	---	---	---	--







Funktionen

 Sessel m.Fußhocker 2AT 88 oder 94cm Nr.breit 11151 Nr.schmal 11152	 *6 Querschläfer 3sitz. 1AT 175cm/unecht Nr. li 02168 Nr. re 02169 LF 120x203cm*	 *6 Querschläfer 3sitz. oAT 155cm/ unecht Nr. 02170 LF 120x203cm*	 *6 Querschläfer 2sitz. 1AT 150cm Nr. li 02156 Nr. re 02157 LF 120x180cm*	 *6 Querschläfer 2sitz.oAT 130cm Nr. 02053 LF 120x180cm*	 *6 Querschläfer 2sitz. 1AT 125cm Nr. li 02126 Nr. re 02127 LF 120x150cm*
---	--	--	---	--	---

Die Liegefläche ist standardmäßig mit Matratzendrell bezogen.  
Wenn echt gewünscht, bitte bei Bestellung angeben und Mehrpreis auf Seite 1 beachten!

TV-Sessel

**Hinweis TV-Sessel:** Bei Ausführung mit Motor ist am TV-Sessel (davorstehend links) eine Einstecklasche für die Fernbedienung eingearbeitet. Sonst erfolgt die Lieferung ohne Motor

 TV-Sessel B:92cm ohne Motor Nr. 11103	 TV-Sessel B:92cm ohne Motor mit Starthilfe Nr. 11114	 TV-Sessel B:92cm mit 1 Motor Nr. 11104	 TV-Sessel B:92cm mit 1 Motor und Aufstehhilfe Nr. 11112	 TV-Sessel B:92cm mit 2 Motoren Nr. 11105	 TV-Sessel B:92cm mit 2 Motoren und Aufstehhilfe Nr. 11106
--	--	---	---	---	---

**!!! ACHTUNG: TV-Sessel nur in Ausführung Sitzhöhe 46cm möglich!!!**

# Modell LONDON

## Fußvarianten Garnitur:

Möbelgleiter = Standardfuß, weitere Fußvarianten gegen Mehrpreis erhältlich.

				
<b>Möbelgleiter</b>	<b>Möbelrollen für Teppich-oder Parkettboden</b> (gg. Aufpreis)	<b>Metallfuß 4.7 Fb. silber (matt)</b> (gg. Aufpreis)	<b>Metallfuß 4.7 Fb. schwarz (matt)</b> (gg. Aufpreis)	<b>Holzfuß 3.14 (Buchefuß in folgenden Beiztönen erhältlich: buche natur, eiche, wenge, nussbaum)</b> (gg. Aufpreis)
Fußhöhe wird an jeweils bestellte Sitzhöhe angepasst	Möbelrollen sind nur für Sessel und Hocker empfohlen und nur für Standard Sitzhöhe möglich	Nur in Höhe 3cm erhältlich und somit nur für Standard Sitzhöhe möglich	Nur in Höhe 3cm erhältlich und somit nur für Standard Sitzhöhe möglich	Nur in Höhe 3cm erhältlich und somit nur für Standard Sitzhöhe möglich

## Maße Garnitur:

Rückenhöhe:	85 cm (Kopfteilverstellg.unten+SH 44)
Sitzhöhe:	44 cm (Standard), alternativ 42 oder 46cm möglich
Sitztiefe:	53 cm
Stelltiefe:	93 cm
Seitenteil:	20 cm

## Maße TV-Sessel:

Rückenhöhe:	105 cm (Kopfteilverstellg.unten)
Sitzhöhe:	44 cm

## Unsere Empfehlung für Sie:


Relax- u. Einzelsessel



Perfekt wird Ihr neues Sofa mit einem unserer komfortablen und stilvollen Einzelsessel. Manuell oder motorisch verstellbar, verschiedene Optiken, Fußvarianten und Sitzhöhen sowie natürlich eine enorme Bezugsvielfalt stehen Ihnen zur Verfügung. Details hierzu finden Sie in der Typen-/ Preisliste „Relax-und Einzelsessel“

### Zeichenerklärung:

- \* Die angegebene Liegefläche ergibt sich bei Kombination Querschläfer mit Longchair 160cm.
- \* 2 Kombination Querschläfer ist nicht möglich mit Rundecke groß bzw. Winkelecke groß!
- \* 6 Bitte beachten Sie, dass die Querschläfer- und Bettfunktionen konstruktionsbedingt u.aufgrund der eingesetzten Materialien nicht für den täglichen Gebrauch/Dauergebrauch geeignet sind. Querschläfer-Auszüge werden standardmäßig unecht = mit Spannstoff (Nessel) geliefert. Hier kann optional und gegen Aufpreis der Originalbezug bestellt werden.
- Alle Maße sind ca.-Angaben. Die Typenbildchen sind nur Skizzen und stellen nicht die eigentliche Optik der Elemente dar.Produktionstechnische Änderungen vorbehalten. Bitte beachten Sie die Hinweise zu unseren Verkaufsunterlagen auf der letzten Seite der Preisliste.



**PASST IMMER**