

Modell BERLIN

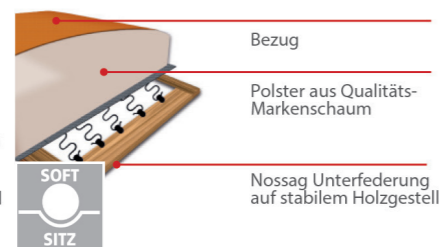
PASST
IMMER



Sitzhärten:



Komfortsitz mit Federkern



Softsitz mit Markenschaum

Sitzhöhe:

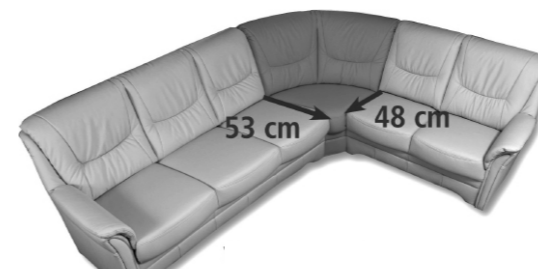


2 Sitzhöhen zur Auswahl
Sitzhöhe 46 oder 49cm

Sitztiefe:



2 Sitztiefen zur Auswahl
Sitztiefe L (53cm) oder Sitztiefe K (48cm)



Beide Sitztiefen lassen sich dank Variantenecke in einer Garnitur kombinieren.

Qualität



Beste Verarbeitung
Deutsche Qualität
Wir sichern Arbeitsplätze
in Deutschland!

*entsprechend der Bedingungen im Produktpass

Komfortfunktionen / Besonderheiten:




Kopfteilverstellung (Mehrpreis)



Bettkasten (Mehrpreis)



Vorziehfunktion (Mehrpreis)



Sessel mit Fußhocker

Armteile:



Armteil



Abschlussblende
alternativ zu einem Arm-
teil möglich (Mehrpreis)

Typenplan

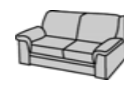
Basiselemente



Sofa 3sitzig
2AT/ Rü.unecht
210cm
Nr. 13201



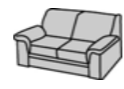
Sofa 3sitzig
2AT/ Rü.unecht
180cm
Nr. 13205



Sofa 2sitzig
2AT
150cm
Nr. 12201



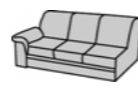
Sofa 2sitzig
2AT m.BK
150cm
Nr. 12250



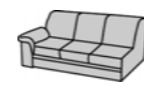
Sofa 2sitzig
2AT
135cm
Nr. 12205



Sessel
2AT
88 oder 94cm
Nr. schmal 11102
Nr. breit 11101



Element 3sitzig
1AT/ Rü.unecht
195cm
Nr. li 03100
Nr. re 03101



Element 3sitzig
1AT/ Rü.unecht
165cm
Nr. li 03104
Nr. re 03105



Element 2sitzig
1AT
130cm
Nr. li 02104
Nr. re 02105



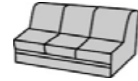
Element 2sitzig
1AT m.BK
130cm
Nr. li 02154
Nr. re 02155



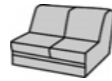
Element 2sitzig
1AT
115cm
Nr. li 02106
Nr. re 02107



Element 1sitzig
1AT
75cm
Nr. li 01104
Nr. re 01105



Element 3sitzig
oAT/Rü. unecht
174cm
Nr. 03000



Element 2sitzig
oAT
110cm
Nr. 02001



Element 1sitzig
o.AT
56cm
Nr. 01000



Anstellecke
gerade
75cm
Nr. li 50003
Nr. re 50004



Longchair 145cm
(bei Sitztiefe K: 140cm)
75cm
Nr. li 70100
Nr. re 70101

Hocker & Eckteile



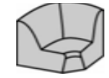
Hocker fest
55 x 55cm
Nr. 30001



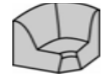
Hocker klappbar
55 x 55cm
Nr. 30002



Hocker klein
ca. 40 x 40cm
Nr. 30029



Rundecke groß
100cm
Nr. 20001



Variantecke groß
100cm
Sitz K rechts:Nr.20015
Sitz K links:Nr.20016



Rundecke klein
90cm
Nr. 20002



Winkelecke 90cm
geteilt
Nr. 20006



Winkelecke 90cm
mit Funktion
Nr. 20057

Funktionen



Sessel 2AT
m.Fußhocker
88 oder 94cm
Nr.schmal 11152
Nr.breit 11151

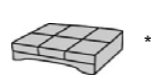
Kippfunktion wandfrei:



Kipper 3sit. 2AT
wandfrei; m.BK
Rü.unecht
220cm
Nr. 13251
LF 175x120cm



Kipper 3sit. 1AT
wandfrei; m.BK
Rü.unecht
200cm
Nr. li 03150
Nr. re 03151



Kipper 3sit. oAT
wandfrei; m.BK
Rü.unecht
180cm
Nr. 03051
LF 175x120cm


Kippfunktion nicht wandfrei:



Kipper 3sit. 2AT
nicht wandfrei
mit BK
Rü.unecht
220cm
Nr. 13254
LF 175x120cm



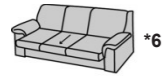
Kipper 3sit. 1AT
nicht wandfrei
mit BK
Rü.unecht
200cm
Nr. li 03158
Nr. re 03159



Kipper 3sit. oAT
nicht wandfrei
mit BK
Rü.unecht
180cm
Nr. 03057
LF 175x120cm

ACHTUNG: nur in Sitztiefe L und Standardsitzhöhe 46cm möglich!

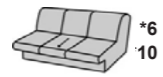
Vorziehfunktion:



Sofa 3sit. 2AT
vorziehbar m.BK
Rü.unecht
210cm



Elem.3sit. 1AT
vorziehbar m.BK
Rü.unecht
195cm



Elem.3sit. oAT
vorziehbar m.BK
Rü.unecht
174cm

Stützfüße empfohlen!!!
ACHTUNG: Bei Sitztiefe K sind Stützfüße erforderlich.
Bitte Aufpreis für Stützfüße beachten!

Nr. 13252

Nr. li 03154
Nr. re 03155

Nr. 03052

Hinweis TV-Sessel: Bei Ausführung mit Motor ist am TV-Sessel (davorstehend links) eine Einstecklasche für die Fernbedienung eingearbeitet. Sonst erfolgt die Lieferung ohne Seitentasche!



TV-Sessel
92cm
ohne Motor
Nr. 11103



TV-Sessel
92cm
ohne Motor
mit Starthilfe
Nr. 11114



TV-Sessel
92cm
mit 1 Motor
Nr. 11104



TV-Sessel
92cm
mit 1 Motor
und Aufstehhilfe
Nr. 11112



TV-Sessel
92cm
mit 2 Motoren
Nr. 11105



TV-Sessel
92cm
mit 2 Motoren
und Aufstehhilfe
Nr. 11106

!!! ACHTUNG: TV-Sessel nur in Ausführung "Sitztiefe L" und in Sitzhöhe 46cm möglich!!!

Modell BERLIN

Fußvarianten Garnitur:



Möbelgleiter

Fußhöhe wird an jeweils bestellte Sitzhöhe angepasst



Möbelrollen für Teppich- oder Parkettboden

Möbelrollen (optional gegen Mehrpreis) sind nur für Sessel und Hocker möglich

Maße Garnitur:

Rückenhöhe: 99 cm (Kopfteilverstellg.unten+SH 46)
Sitzhöhe: 46 oder 49 cm
Sitztiefe: 48 oder 53 cm
Stelltiefe: 85 oder 91cm (je nach gewählter Sitztiefe)
Seitenteil: 19 cm

Maße TV-Sessel:

Rückenhöhe: 105 cm (Kopfteilverstellg.unten)
Sitzhöhe: 46 cm
Sitztiefe: 53 cm

Unsere Empfehlung für Sie:

Relax- u. Einzelsessel



Perfekt wird Ihr neues Sofa mit einem unserer komfortablen und stilvollen Einzelsessel. Manuell oder motorisch verstellbar, verschiedene Optiken, Fußvarianten und Sitzhöhen sowie natürlich eine enorme Bezugsvielfalt stehen Ihnen zur Verfügung. Details hierzu finden Sie in der Typen-/ Preisliste „Relax-und Einzelsessel“

Zeichenerklärung:

* 6 Bitte beachten Sie, dass die Funktionen konstruktionsbedingt und aufgrund der eingesetzten Materialien nicht für den täglichen Gebrauch / Dauergebrauch geeignet sind.
* 10 Kombination Vorziehfunktion ist nur mit großer Ecke kombinierbar!

Alle Maße sind ca.-Angaben. Die Typenbildchen sind nur Skizzen und stellen nicht die eigentliche Optik der Elemente dar. Produktionstechnische Änderungen vorbehalten. Bitte beachten Sie die Hinweise zu unseren Verkaufsunterlagen auf der letzten Seite der Preisliste.

**PASST
IMMER**