

Modell ATHEN

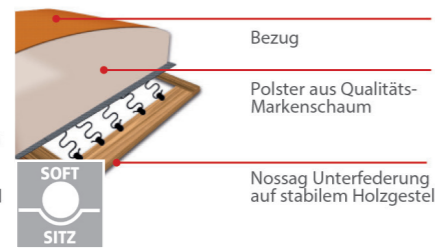
PASST
IMMER



Sitzhärten:



Komfortsitz mit Federkern



Softsitz mit Markenschaum

Sitzhöhe:



3 Sitzhöhen durch unterschiedlich hohe Möbelgleiter. Nicht möglich bei Funktionselementen. Dadurch ändert sich auch die Rückenhöhe.

3 Sitzhöhen zur Auswahl

Komfortfunktionen / Besonderheiten:



variabel einsteckbare Kopfstütze in verschiedenen Ausführungen (Mehrpreis)



Querschläfer (Mehrpreis, Auszug ist optional im Originalbezug (echt) möglich)



Vorziehfunktion mit Bettkasten (Mehrpreis)



Stauraum im Anbausofa inklusive

Armeile:



Armeile fest (Standard)

Armeile klappbar (Mehrpreis)







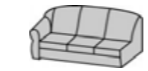
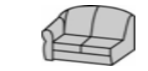
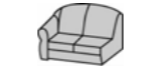











Abschlussblende alternativ zu einem Armeile möglich (Mehrpreis)

Qualität



*entsprechend der Bedingungen im Produktpass







Basiselemente

 Sofa 3sitzig 2AT /Rü.unecht AT fest 195cm AT klapppt 200cm ⁹ Nr. 13201	 Sofa 2sitzig 2AT AT fest 170cm AT klapppt 175cm ⁹ Nr. 12205	 Sofa 2sitzig 2AT AT fest 140cm AT klapppt 150cm ⁹ Nr. 12201	 Sessel 2AT AT fest 88/96cm AT klapppt 94/102cm ⁹ Nr.breit 11101 Nr.schmal 11102	 Element 3sitzig 1AT Rü.unecht AT fest 175cm AT klapppt 180cm ⁹ Nr. li 03100 Nr. re 03101	 Element 2sitzig 1AT AT fest 150cm AT klapppt 155cm ⁹ Nr. li 02110 Nr. re 02111	 Element 2sitzig 1AT AT fest 125cm AT klapppt 125cm ⁹ Nr. li 02104 Nr. re 02105	 Element 1sitzig 1AT AT fest 90cm AT klapppt 95cm ⁹ Nr. li 01108 Nr. re 01109	 Element 1sitzig 1AT AT fest 75cm AT klapppt 80cm ⁹ Nr. li 01104 Nr. re 01105
 Element 3sitzig oAT Rü.unecht 156cm Nr. 03000	 Element 2sitzig oAT 130cm Nr. 02002	 Element 2sitzig oAT 104cm Nr. 02001	 Element 1sitzig oAT 56cm Nr. 01000	 Longchair 1AT AT fest 75x160cm AT klapppt 80x160cm ⁹ Nr. li 70102 Nr. re 70103	 Longchair 1AT aufklappbar AT fest 75x160cm AT klapppt 80x160cm ⁹ Nr. li 70152 Nr. re 70153	 Ottomane aufklappbar 75x160cm Nr. li 70104 Nr. re 70105	 Anbausofa aufklappbar 85x175cm Nr. li 70186 Nr. re 70187	 Anstellecke 75cm gerade 75cm Nr. li 50003 Nr. re 50004

Hocker & Eckteile







 Hocker fest 55 x 55cm Nr. 30001	 Hocker klappbar 55 x 55cm Nr. 30002	 Hocker klein 40 x 40cm Nr. 30029	 Winkelecke groß 100cm geteilt Nr. 20061	 Winkelecke groß 100cm mit Funktion Nr. 20060	 Winkelecke 85cm geteilt Nr. 20006	 Winkelecke 85cm mit Funktion Nr. 20057
--	--	---	---	---	--	---

Funktionen

 *6 *2 Querschläfer 3sitz. 1AT Rü.unecht AT fest 175cm AT klapppt 185cm ⁹ Nr. li 02168 Nr. re 02169 LF 120x203cm*	 *6 *2 Querschläfer 3sitz. oAT Rü.unecht 156cm Nr. 02170 LF 120x203cm*	 *6 *2 Querschläfer 2sitz. 1AT AT fest 150cm AT klapppt 155cm ⁹ Nr. li 02156 Nr. re 02157 LF 120x180cm*	 *6 *2 Querschläfer 2sitz.oAT 130cm Nr. 02053 LF 120x180cm*	 *6 Sofa 3sitzig Rü.unecht 2AT vorziehbar m.BK AT fest 195cm AT klapppt 200cm ⁹ Nr. 13252 LF 155x75cm	 *10 Elem.3sitz./unecht 1AT vorziehbar m.BK AT fest 175cm AT klapppt 180cm ⁹ Nr. li 03154 Nr. re 03155 LF 155x75cm	 *10 Elem.3sitzig Rü.unecht oAT vorziehbar m.BK 156cm Nr. 03052 LF 155x75cm
---	---	---	--	---	---	--

Querschläfer sind nur in Ausführung Standardsitzhöhe möglich!!!
Die Liegefläche ist standardmäßig mit Matratzendrell bezogen. Wenn Auszug echt gewünscht, bitte bei Bestellung angeben und Mehrpreis beachten!

TV-Sessel

 TV-Sessel 2AT ohne Motor AT fest 90cm AT klapppt 98cm ⁹ Nr. 11103	 TV-Sessel 2AT ohne Motor mit Starthilfe AT fest 90cm AT klapppt 98cm ⁹ Nr. 11114	 TV-Sessel 2AT mit 1 Motor AT fest 90cm AT klapppt 98cm ⁹ Nr. 11104	 TV-Sessel 2AT mit 1 Motor und Aufstehhilfe AT fest 90cm AT klapppt 98cm ⁹ Nr. 11112	 TV-Sessel 2AT mit 2 Motoren AT fest 90cm AT klapppt 98cm ⁹ Nr. 11105	 TV-Sessel 2AT mit 2 Motoren und Aufstehhilfe AT fest 90cm AT klapppt 98cm ⁹ Nr. 11106
---	---	--	--	---	--

!!! ACHTUNG: TV-Sessel nur in Ausführung Sitzhöhe 46cm möglich!!!

Fußvarianten Garnitur:

Möbelgleiter = Standardfuß, weitere Fußvarianten gegen Mehrpreis erhältlich.

			
Möbelgleiter	Möbelrollen für Teppich- oder Parkettboden	Metallfuß 4.7 Fb. silber (matt) oder Fb. schwarz (matt)	Holzfuß 3.14 (Buchefuß in folgenden Beiztönen erhältlich: buche natur, eiche, wenge, nussbaum)
Fußhöhe wird an jeweils bestellte Sitzhöhe angepasst	Möbelrollen sind nur für Sessel und Hocker empfohlen und nur für Standardsitzhöhe möglich	Nur in Höhe 3cm erhältlich und somit nur für Standardstuhlhöhe möglich	Nur in Höhe 3cm erhältlich und somit nur für Standardstuhlhöhe möglich

Maße Garnitur:

- Rückenhöhe: 86 cm (SH 44)
- Sitzhöhe: 44 cm (Standard), alternativ 42 oder 46cm möglich
- Sitztiefe: 52 cm
- Stelltiefe: 88 cm
- Armteile: 19 cm fest
23 cm abgeklappt

Maße TV-Sessel:

- Rückenhöhe: 105 cm
- Sitzhöhe: 46 cm
- Armteile: wie Garnitur

Unsere Empfehlung für Sie:

Relax- u. Einzelsessel



Perfekt wird Ihr neues Sofa mit einem unserer komfortablen und stilvollen Einzelsessel. Manuell oder motorisch verstellbar, verschiedene Optiken, Fußvarianten und Sitzhöhen sowie natürlich eine enorme Bezugsvielfalt stehen Ihnen zur Verfügung. Details hierzu finden Sie in der Typen-/ Preisliste „Relax- und Einzelsessel“



WEEE-Reg.-Nr.:
DE 36648034

Zeichenerklärung:
* Die angegebene Liegefläche ergibt sich bei Kombination Querschläfer mit Longchair. Querschläfer sind nur in Ausführung Standardsitzhöhe möglich!
* 2 Kombination Querschläfer ist nicht möglich mit Winkelecke groß! Kombination Querschläfer ist nur mit Winkelecke klein, Longchair oder Ottomane möglich.
* 6 Bitte beachten Sie, dass die Querschläfer- und Vorziehfunktionen konstruktionsbedingt u.aufgrund der eingesetzten Materialien nicht für den täglichen Gebrauch/Dauergebrauch geeignet sind. Querschläfer-Auszüge werden standardmäßig unecht = mit Spannstoff (Nessel) geliefert. Hier kann optional und gegen Aufpreis der Originalbezug bestellt werden.
* 9 Maß gilt für abgeklapptes Armteil. Bitte Mehrpreis beachten!
* 10 Kombination Vorziehfunktion ist nur mit großer Ecke kombinierbar!
Alle Maße sind ca.-Angaben. Die Typenbildchen sind nur Skizzen und stellen nicht die eigentliche Optik der Elemente dar.Produktionstechnische Änderungen vorbehalten. Bitte beachten Sie die Hinweise zu unseren Verkaufsunterlagen auf der letzten Seite der Preisliste.

**PASST
IMMER**