

Modell TIME PLUS & TIME PLUS VITAL

PASST
IMMER

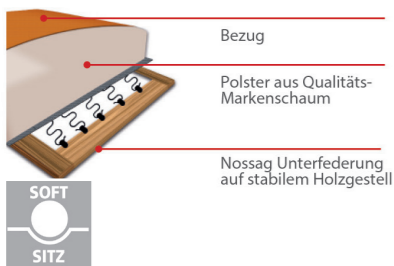


Zahlreiche Kombinations- und Bezugsvarianten möglich!

vitalSIT.
Boxspring-Sitzkomfort



Sitzhärten:



Softsitz mit Markenschäum



Boxspringsitz mit Bonell-Federkern und Tonnentaschenfederkern

Komfortfunktionen:



Kopfteilverstellung (Mehrpreis)



Sitztiefenverstellung (inclusive)

Besonderheiten



2 Sitzhöhen zur Auswahl

Qualität



*entsprechend der Bedingungen im Produktpass

Armteile:



AT 1 - wahlweise klappbar gegen Aufpreis



AT 2 - immer klappbar (Mehrpreis)



Abschlussblende alternativ zu einem Armteil möglich (Mehrpreis)

Sitzoptik:



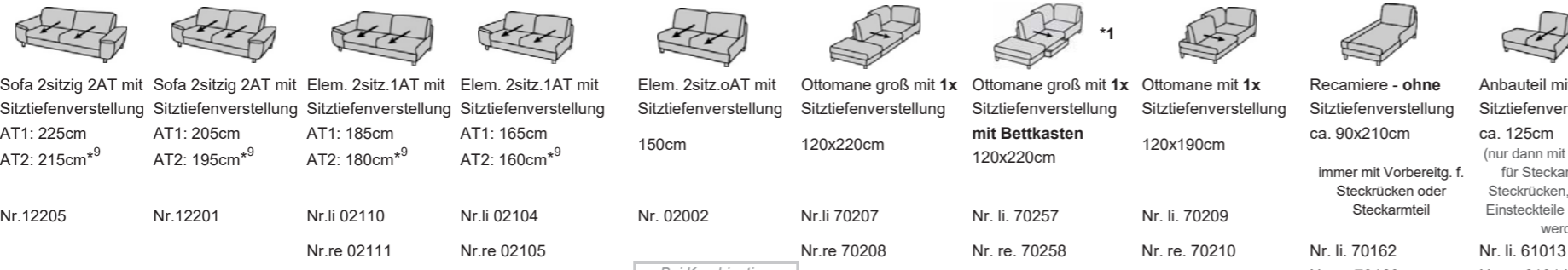
Block Sitz



Mattensitz

Typenplan

Basiselemente



Sofa 2sitzig 2AT mit Sitztiefenverstellung AT1: 225cm AT2: 215cm*⁹ Nr.12205

Sofa 2sitzig 2AT mit Sitztiefenverstellung AT1: 205cm AT2: 195cm*⁹ Nr.12201

Elem. 2sitz.1AT mit Sitztiefenverstellung AT1: 185cm AT2: 180cm*⁹ Nr.li 02110 Nr.re 02111

Elem. 2sitz.1AT mit Sitztiefenverstellung AT1: 165cm AT2: 160cm*⁹ Nr.li 02104 Nr.re 02105

Elem. 2sitz.oAT mit Sitztiefenverstellung 150cm Nr. 02002

Ottomane groß mit 1x Sitztiefenverstellung 120x220cm Nr.li 70207 Nr.re 70208

Ottomane groß mit 1x Sitztiefenverstellung mit Bettkasten 120x220cm Nr. li. 70257 Nr. re. 70258

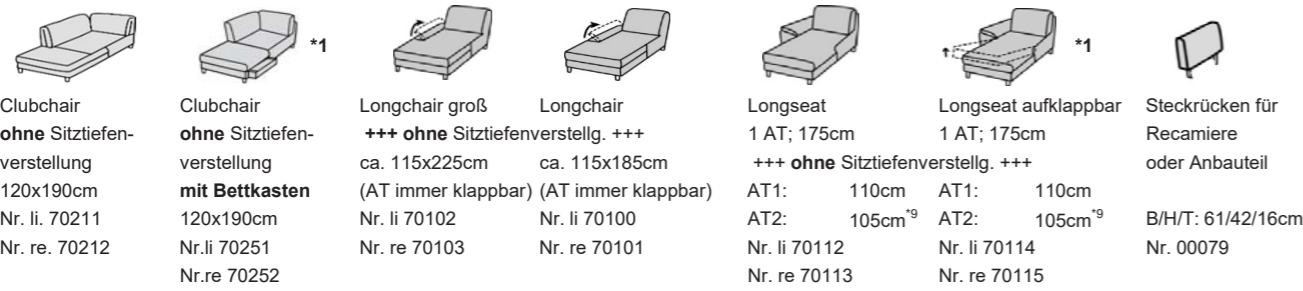
Ottomane mit 1x Sitztiefenverstellung 120x190cm Nr. li. 70209 Nr. re. 70210

Recamiere - ohne Sitztiefenverstellung ca. 90x210cm immer mit Vorbereitg. f. Stechrücken oder Steckarmteil Nr. li. 70162 Nr. re 70163 (Stechrücken bzw. Steckarmteil muss, wenn gewünscht, separat bestellt werden)

Anbauteil mit Sitztiefenverstellung ca. 125cm (nur dann mit Vorbereitung für Stechrücken oder Stechrücken, wenn diese Einsteckteile dazu bestellt werden) Nr. li. 61013 Nr. re 61014

Bei Kombination mehrerer Elem. ohne AT sind 2 zusätzl. Füße erforderlich. Preis siehe Seite 1.

nur möglich bei Mattensitz!



Clubchair ohne Sitztiefenverstellung 120x190cm Nr. li. 70211 Nr. re. 70212

Clubchair ohne Sitztiefenverstellung mit Bettkasten 120x190cm Nr.li 70251 Nr.re 70252

Longchair groß +++ ohne Sitztiefenverstellg. +++ ca. 115x225cm Nr. li 70102 Nr. re 70103

Longchair ca. 115x185cm (AT immer klappbar) (AT immer klappbar) Nr. li 70100 Nr. re 70101

Longseat 1 AT; 175cm +++ ohne Sitztiefenverstellg. +++ AT1: 110cm AT2: 105cm*⁹ Nr. li 70112 Nr. re 70113

Longseat aufklappbar 1 AT; 175cm AT1: 110cm AT2: 105cm*⁹ Nr. li 70114 Nr. re 70115

Stechrücken für Recamiere oder Anbauteil B/H/T: 61/42/16cm Nr. 00079

nur möglich bei Mattensitz!

Boxspringsitzaufbau bei Hockern nicht möglich.



Hocker fest 60x60cm Nr.30007

Hocker klappbar 60x60cm Nr.30008 nur möglich bei Mattensitz!

Hocker fest 65x95cm Nr.30005

Hocker klappbar 65x95cm Nr.30006 nur möglich bei Mattensitz!

Hocker fest 125x65cm Nr.30016

Hocker klappbar 125x65cm Nr.30017 nur möglich bei Mattensitz!

Winkelecke ohne Sitztiefenverstellung 120 cm Nr.20007

***** Achtung: Holzfuß 3.24 für Hocker nicht geeignet! *****

Boxspringsitzaufbau bei Funktionselementen nicht möglich.*¹



Querschläfer 2sitz. 1AT mit Sitztiefenverstellung AT1: 185cm AT2: 180cm*⁹ nur möglich bei Mattensitz! Nr.li 02182 Nr.re 02183 LF:ca. 140x120cm

Querschläfer 2sitz. 1AT mit Sitztiefenverstellung AT1: 165cm AT2: 160cm*⁹ nur möglich bei Mattensitz! Nr.li 02156 Nr.re 02157 LF:ca. 110x120cm

Querschläfer 2sitz.oAT mit Sitztiefenverstellung 150cm nur möglich bei Mattensitz! Nr.02071 LF:ca. 140x120cm

*****LF gilt zzgl.des jew.angrenzenden Elements***** Die Liegefläche ist standardmäßig mit Matratzendrell bezogen. Wenn echt gewünscht, bitte bei Bestellung angeben und Mehrpreis auf Seite 1 beachten!

Bei Kombination mehrerer Elem. ohne AT sind 2 zusätzl. Füße erforderlich. Preis siehe Seite 1.

MODELL TIME PLUS & TIME PLUS VITAL

Fußvarianten Garnitur:

Hinweis: Aufgrund der Abmessungen der Füße passen nicht alle Füße unter jedes Armteil. Bitte beachten Sie hierzu die Angaben auf der Preisliste oder fragen Sie das Verkaufspersonal.

preisgleich:



	Metallfuß 4.7	Metallfuß 4.28	Metallfuß 4.29	Metallfuß 4.31	Holzfuß 3.14
Fußhöhe/Sitzhöhe	Fb.silber (matt) oder Fb. schwarz (matt)	Fb.silber (glänzend) oder Fb. schwarz (matt)	Fb.silber (matt)	Fb.silber (glänzend)	Buchefuß Beiztöne: eiche, buche, nussbaum oder wenge
12cm = SH 46cm	X	X	X	X	X
15cm = SH 49cm	X	X	---	---	X

Mehrpreis:



	Metallfuß 4.30	Holzfuß 3.21	Holzfuß 3.24	Holzfuß 3.27
Fußhöhe/Sitzhöhe	Fb.silber (matt)	Buchefuß Beiztöne: eiche, buche, nussbaum oder wenge	Buchefuß Beiztöne: eiche, buche, nussbaum oder wenge	Echtholz Eiche
12cm = SH 46cm	X	X	X	X
15cm = SH 49cm	---	---	---	X

Maße Garnitur:

Rückenhöhe: 95 cm (Kopfteilverstellg.unten+SH 46)
 Sitzhöhe: 46 oder 49 cm
 Sitztiefe: 56 -75 cm
 Stelltiefe: 120 cm
 Armteile: AT 1: 37 cm
 AT 4: 10 bzw. 30 cm (oben/ bzw.abgeklappt)

Unsere Empfehlung für Sie:



Perfekt wird Ihr neues Sofa mit einem unserer komfortablen und stilvollen Einzelsessel. Manuell oder motorisch verstellbar, verschiedene Optiken, Fußvarianten und Sitzhöhen sowie natürlich eine enorme Bezugsvielfalt stehen Ihnen zur Verfügung. Details hierzu finden Sie in der Typen-/ Preisliste „Relax-und Einzelsessel“

Relax- u. Einzelsessel



WEEE-Reg.-Nr.: DE 36648034

Zeichenerklärung:
^{*1} Boxspringsitzaufbau nicht möglich. Sitzkomfort wird angepasst: --> Tonnentaschenfederkern
^{*6} Bitte beachten Sie, dass die Querschläfer- und Bettfunktionen konstruktionsbedingt und aufgrund der eingesetzten Materialien nicht für den täglichen Gebrauch / Dauergebrauch geeignet sind. Querschläfer-Auszüge werden standardmäßig unecht = mit Spannstoff (Nessel) geliefert. Hier kann optional und gegen Aufpreis der Originalbezug bestellt werden.
^{*9} Maß gilt bei komplett abgeklapptem Seitenteil. Bitte Mehrpreis für AT 2 beachten!

Alle Maße sind ca.-Angaben. Die Typenbildchen sind nur Skizzen und stellen nicht die eigentliche Optik der Elemente dar.Produktionstechnische Änderungen vorbehalten. Bitte beachten Sie die Hinweise zu unseren Verkaufsunterlagen auf der letzten Seite der Preisliste.

PASST IMMER