

Modell SWING

PASST
IMMER

maßGENAU. Polstermöbel im Wunschmaß

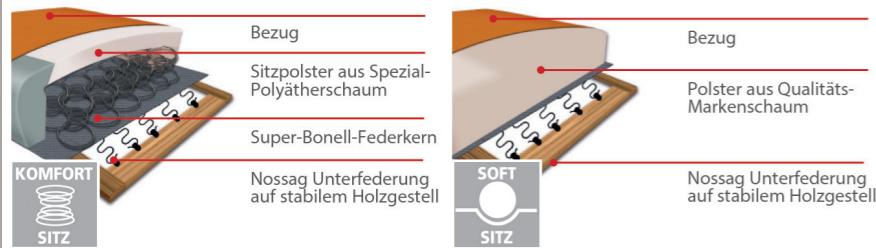


IM 10-ZENTIMETER-RASTER ZUM MASSGEFERTIGTEN SOFA!

Jedes Sofa aus dem maßgenau-Programm kann 10-zentimetergenau maßgefertigt werden – ideal für spezielle Räumlichkeiten und besondere Anforderungen.



Sitzhärten:



Komfortsitz mit Federkern

Softsitz mit Markenschaum

Komfortfunktionen:



motorische Vorziehfunktion (optional)

Besonderheiten



3 Sitzhöhen zur Auswahl



feste Rückenissen

Qualität



*entsprechend der Bedingungen im Produktpass

Armteile:






















AT - Optik



Abschlussblende alternativ zu einem Armteil möglich (Mehrpreis)

Typenplan





Basiselemente

 Sofa 2sitzig 2AT Rü.unecht 220cm Nr.12202	 Sofa 2sitzig 2AT 190cm Nr.12205	 Sofa 2sitzig 2AT 160cm Nr.12201	 Sessel 2AT 92cm Nr.11101	 Element 2sitz.1AT Rü.unecht 200cm Nr.li 02106 Nr.re 02107	 Element 2sitz. 1AT 170cm Nr.li 02110 Nr.re 02111	 Element 2sitz. 1AT 140cm Nr.li 02104 Nr.re 02105	 Element 1sitz. 1AT 95cm Nr.li 01104 Nr.re 01105	 Element 2sitz.oAT Rü.unecht 180cm Nr.02003 <i>Bei Kombination mehrerer Elemente ohne AT sind 2 zusätzliche FüÙe erforderlich.</i>	 Element 2sitz.oAT 150cm Nr.02002
 Element 2sitzig oAT B: 120cm <i>Bei Kombin. mehrerer Elemente ohne AT sind 2 zusätzliche FüÙe erforderlich.</i> Nr.02001	 Element 1sitzig oAT B: 75cm Nr.01000	 Longchair 1AT 95x160cm Nr. li 70102 Nr. re 70103	 Longchair breit 1AT 125x185cm Nr. li 70110 Nr. re 70111	 Anbausofa groß 90x210cm Nr.li 70184 Nr.re 70185	 Anbausofa 90x195cm Nr.li 70213 Nr.re 70214	 Anbausofa 90x165cm Nr.li 70182 Nr.re 70183	 Anstellelement 1sitz.oAT 155cm AE li. 60003 AE re. 60004	 Anstellelement 1sitz.oAT 140cm AE li. 61003 AE re. 61004	

Hocker & Eckteile

 Winkelecke groß 105cm Nr.20014	 Hocker fest 125x65cm Nr.30016	 Hocker fest 65x95cm Nr.30005	 Hocker fest 60x60cm Nr.30007
---	--	---	---

Motorische Vorziehfunktion:






 *6 Element 2sitzig 1AT motorisch vorziehbar 170cm Nr. AT li.02130 Nr. AT re.02131 LF:ca. 150x75cm	 *6 Element 2sitzig 1AT motorisch vorziehbar 140cm Nr. AT li.02124 Nr. AT re.02125 LF:ca. 120x75cm	 *6 Element 2sitzig oAT motorisch vorziehbar 150cm Nr.02030 <i>Bei Kombination mehrerer Elemente ohne AT sind 2 zusätzliche FüÙe erforderlich.</i> LF:ca. 150x75cm	 *6 Element 2sitzig oAT motorisch vorziehbar 120cm Nr.02020 LF:ca. 120x75cm
---	---	---	--

Funktionen



Modell SWING

Fußvarianten Garnitur:

preisgleich:

					
Fußhöhe /Sitzhöhe	Fb. silber (glänzend) oder schwarz matt	Fb. silber (matt) oder schwarz (matt)	Fb. silber (glänzend) oder schwarz (matt)	Fb. silber (matt)	Buchfuß Beiztöne: eiche, buche, nussbaum oder wenge
12cm = SH 41cm	X	X	---	X	X
15cm = SH 44cm	X	X	X	---	X
18cm = SH 47cm	---	X	X	---	---

Mehrpreis:

		
Fußhöhe/Sitzhöhe	Echtholz Eiche	Echtholz Eiche geölt
12cm = SH 41cm	X	X
15cm = SH 44cm	X	---
18cm = SH 47cm	X	---

MaÙe Garnitur:

Rückenhöhe: 84 cm (bei SH 44cm)
 Sitzhöhe: 41/44/47 cm
 Sitztiefe: 52 cm
 Stelltiefe: 90 cm
 Seitenteil: 18 cm

Unsere Empfehlung für Sie:

Relax- u. Einzelsessel



Perfekt wird Ihr neues Sofa mit einem unserer komfortablen und stilvollen Einzelsessel. Manuell oder motorisch verstellbar, verschiedene Optiken, Fußvarianten und Sitzhöhen sowie natürlich eine enorme Bezugsvielfalt stehen Ihnen zur Verfügung. Details hierzu finden Sie in der Typen-/ Preisliste „Relax-und Einzelsessel“