

Modell RHODOS & RHODOS VITAL PASST IMMER



Zahlreiche Kombinations- und Bezugsvarianten möglich!

vitalSIT.
Boxspring-Sitzkomfort



Sitzhärten:

Bezug
Polster aus Qualitäts-Markenschäum
Nossag Unterfederung auf stabilem Holzgestell

hochwertiger Markenschäum
Elastische Federkernabdeckung aus hochwertigem Gewebe
Tonnentaschen-Federkern 6-Gang
Flächenelastischer Bonell-Federkern, 4 Gang
Federholzleisten / Lattenrost

SOFT SITZ
BOXSPRING SITZKOMFORT LUXUS

Softsitz mit Markenschäum
Boxspringsitz mit Bonell-Federkern und Tonnentaschenfederkern

Komfortfunktionen:

Kopfteilverstellung
motorischer Fußauszug
Querschläferfunktion
sitztiefeverstellung immer inclusive

Armteile:

Armteil 1
Armteil 1 - Auflage klappbar (Mehrpreis)
Armteil 4 - immer klappbar (Mehrpreis)
Abschlussblende alternativ zu einem Armteil möglich (Mehrpreis)

Sitzoptik:

Blocksitz
Mattensitz

Besonderheiten

SITZHÖHE
2 Sitzhöhen zur Auswahl

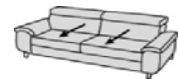
Qualität



*entsprechend der Bedingungen im Produktpass

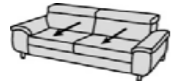
Typenplan

Basiselemente



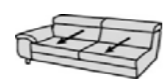
Sofa 2sitzig 2AT mit Sitztiefenverstellung
AT1: 225cm
AT4: 210cm⁹

Nr.12205



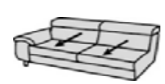
Sofa 2sitzig 2AT mit Sitztiefenverstellung
AT1: 205cm
AT4: 190cm⁹

Nr.12201




Elem. 2sitz.1AT mit Sitztiefenverstellung
AT1: 185cm
AT4: 180cm⁹

Nr.li 02110
Nr.re 02111



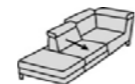
Elem. 2sitz.1AT mit Sitztiefenverstellung
AT1: 165cm
AT4: 160cm⁹

Nr.li 02104
Nr.re 02105



Elem. 2sitz.oAT mit Sitztiefenverstellung
150cm

Nr. 02002



Ottomane groß mit 1x Sitztiefenverstellung
110x210cm

Nr.li 70207
Nr.re 70208



Ottomane mit 1x Sitztiefenverstellung
110x185cm

Nr. li. 70209
Nr. re. 70210



Recamiere - ohne Sitztiefenverstellung
ca. 95x210cm

immer mit Vorbereitg. f. Stechrücken

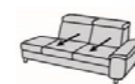
Nr. li. 70162
Nr. re 70163

(Stechrücken bzw. Steckarmteil muss, wenn gewünscht, separat bestellt werden)



Anbauteil mit Sitztiefenverstellung
ca. 120cm
(nur dann mit Vorbereitung für Stechrücken, wenn dieses Einsteckteil dazu bestellt

Nr. li. 61013
Nr. re 61014



Einzelottomane 1AT mit Sitztiefenverstellung
AT1: 200cmx110cm
AT4: 195cm⁹x110cm

Nr. AT li. 70223
Nr. AT re. 70224



Clubchair ohne Sitztiefenverstellung
110x185cm
Nr. li. 70211
Nr. re. 70212



Longchair groß ohne Sitztiefenverstellg.
ca. 115x220cm
(AT immer klappbar)
Nr. li 70102
Nr. re 70103



Longchair ohne Sitztiefenverstellg.
ca. 115x180cm
(AT immer klappbar)
Nr. li 70100
Nr. re 70101



Longseat 1 AT; 165cm
ohne Sitztiefenverstellg.
AT1: 110cm
AT4: 105cm⁹
Nr. li 70112
Nr. re 70113



Longseat aufklappbar 1 AT; 165cm
ohne Sitztiefenverstellg.
AT1: 110cm
AT4: 105cm⁹
Nr. li 70114
Nr. re 70115
nur möglich bei Mattensitz!



Stechrücken für Recamiere oder Anbauteil
61/42/16cm
Nr. 00079

Hinweis Hocker: Boxspring-Sitzaufbau nicht möglich



Hocker fest
60x60cm

Nr.30007



Hocker klappbar
60x60cm
nur möglich bei Mattensitz!

Nr.30008



Hocker fest
65x95cm

Nr.30005



Hocker klappbar
65x95cm
nur möglich bei Mattensitz!

Nr.30006



Hocker fest
125x65cm

Nr.30016



Hocker klappbar
125x65cm
nur möglich bei Mattensitz!

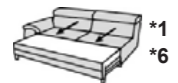
Nr.30017



Winkelecke ohne Sitztiefenverstellung
110 cm
Nr.20007

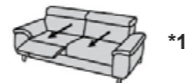
+++++ Achtung: Holzfuß 3.24 für Hocker nicht geeignet! +++++

Hinweis Funktionselemente: Boxspring-Sitzaufbau nicht möglich; Sitzkomfort wird angepasst

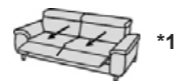


Querschläfer 2sitz.1/ Querschläfer 2sitz.1A' Querschläfer 2sitz.oAT mit Sitztiefenverstellung mit Sitztiefenverstellung mit Sitztiefenverstellung
AT1: 185cm AT1: 165cm AT1: 185cm
AT4: 180cm⁹ AT4: 160cm⁹ 150cm
nur möglich bei Mattensitz! nur möglich bei Mattensitz! nur möglich bei Mattensitz!
Nr.li 02182 Nr.li 02156 Nr.02071
Nr.re 02183 Nr.re 02157
LF:ca. 140x120cm LF:ca. 110x120cm LF:ca. 140x120cm
+++++LF gilt zzgl.des jew.angrenzenden Elements+++++

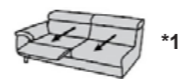
Die Liegefläche ist standardmäßig mit Matratzendrell bezogen. Wenn echt gewünscht, bitte bei Bestellung angeben und Mehrpreis auf Seite 1 beachten!



Sofa 2sitz. 2AT mit motorischem Fußauszug (Funkt. einseitig)
AT1: 225cm
AT2: 210cm⁹
Nr. Funkt. li. 12256
Nr. Funkt. re. 12257



Sofa 2sitz. 2AT mit motorischem Fußauszug (Funkt. beidseitig)
AT1: 225cm
AT2: 210cm⁹
Nr.12258



Elem. 2sitz. 1AT mit motorischem Fußauszug (Funkt.einseitig und in Verb.mit AT)
AT1: 185cm
AT2: 180cm⁹
AT&Funkt.li. Nr. 02196
AT&Funkt.re. Nr. 02197

Modell RHODOS & RHODOS VITAL

Fußvarianten Garnitur:

! Hinweis: Aufgrund der Abmessungen der Füße passen nicht alle Füße unter jedes Armteil.
! Bitte beachten Sie hierzu die Angaben auf der Preisliste oder fragen Sie das Verkaufspersonal.

preisgleich:



	Metallfuß 4.7	Metallfuß 4.28	Metallfuß 4.29	Metallfuß 4.31	Metallfuß 4.26	Holzfuß 3.14
Fußhöhe/Sitzhöhe	Fb.silber Fb. schwarz (beide matt)	Fb.silber (glänzend) Fb.schwarz (matt)	Fb.silber (matt)	Fb. silber (matt)	Fb. silber (glänzend) Fb. schwarz (matt)	Buchefuß Beiztöne: eiche, buche, nussbaum oder wenge
12cm = SH 46cm	X	X	X	X	X	X
15cm = SH 49cm	X	X	---	---	X	X

Fußauswahl 3.21, 3.24, 4.26, 4.30 und 4.31 ist nicht möglich bei Armteil 4!

Mehrpreis:



	Metallfuß 4.30	Holzfuß 3.21	Holzfuß 3.24	Holzfuß 3.27
Fußhöhe/Sitzhöhe	Fb.silber (matt)	Buchefuß Beiztöne: eiche, buche, nussbaum oder wenge	Buchefuß Beiztöne: eiche, buche, nussbaum oder wenge	Echtholz Eiche
12cm = SH 46cm	X	X	X	X
15cm = SH 49cm	---	---	---	X

Maße Garnitur:

Rückenhöhe: 85 / 101 cm (bei SH 46 cm + Kopfteilverstellg unten/ober)
Sitzhöhe: 46 oder 49 cm
Sitztiefe: 53 - 72 cm
Stelltiefe: 110 cm
Seitenteil: AT 1: 37 cm
AT 4: 10 / 30 cm (30 cm bei komplett abgeklapptem Seitenteil)

Unsere Empfehlung für Sie:

Relax- u. Einzelsessel



Perfekt wird Ihr neues Sofa mit einem unserer komfortablen und stilvollen Einzelsessel. Manuell oder motorisch verstellbar, verschiedene Optiken, Fußvarianten und Sitzhöhen sowie natürlich eine enorme Bezugsvielfalt stehen Ihnen zur Verfügung. Details hierzu finden Sie in der Typen-/ Preisliste „Relax-und Einzelsessel“

Zeichenerklärung:

- *1 Boxspringsitzaufbau nicht möglich. Sitzkomfort wird angepasst: Tonnentaschenfederkern
 - *6 Bitte beachten Sie, dass die Querschläfer- und Bettfunktionen konstruktionsbedingt und aufgrund der eingesetzten Materialien nicht für den täglichen Gebrauch / Dauergebrauch geeignet sind. Querschläfer-Auszüge werden standardmäßig unecht = mit Spannstoff (Nessel) geliefert. Hier kann optional und gegen Aufpreis der Originalbezug bestellt werden.
 - *9 Maß gilt für abgeklapptes Seitenteil. Bitte Mehrpreis für AT 4 beachten!
- Alle Maße sind ca.-Angaben. Die Typenbildchen sind nur Skizzen und stellen nicht die eigentliche Optik der Elemente dar. Produktionstechnische Änderungen vorbehalten. Bitte beachten Sie die Hinweise zu unseren Verkaufsunterlagen auf der letzten Seite der Preisliste.

PASST
IMMER