

# Modell Family Trend - FT 3

PASST  
IMMER



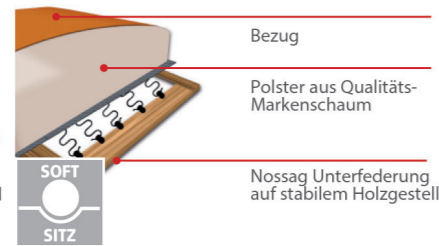
**maßGENAU.**  
Polstermöbel im Wunschmaß



## Sitzhärten:



Komfortsitz mit Federkern



Softsitz mit Markenschaum

## Komfortfunktionen:



## Besonderheiten



## Armteile:



## Sitzoptik / sonstiges...



## Qualität



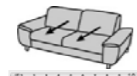
\*entsprechend der Bedingungen im Produktpass



Sofa 2sitzig 2AT  
incl. Sitztiefenverstellg.  
AT1: 255cm  
AT2: 205cm  
AT6: 235cm\*<sup>9</sup>  
Nr.12202



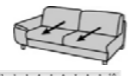
Sofa 2sitzig 2AT  
incl. Sitztiefenverstellg.  
AT1: 225cm  
AT2: 175cm  
AT6: 205cm\*<sup>9</sup>  
Nr.12205



Sofa 2sitzig 2AT  
incl. Sitztiefenverstellg.  
AT1: 195cm  
AT2: 145cm  
AT6: 175cm\*<sup>9</sup>  
Nr.12201



Elem. 2sitz. 1AT  
incl. Sitztiefenverstellg.  
AT1: 215cm  
AT2: 195cm  
AT6: 205cm\*<sup>9</sup>  
Nr.li 02106  
Nr.re 02107



Elem. 2sitz. 1AT  
incl. Sitztiefenverstellg.  
AT1: 185cm  
AT2: 165cm  
AT6: 175cm\*<sup>9</sup>  
Nr.li 02110  
Nr.re 02111



Elem. 2sitz. 1AT  
incl. Sitztiefenverstellg.  
AT1: 155cm  
AT2: 135cm  
AT6: 145cm\*<sup>9</sup>  
Nr.li 02104  
Nr.re 02105



Elem. 2sitz. oAT  
incl. Sitztiefenverstellg.  
180cm  
Nr.02003



Elem. 2sitz. oAT  
incl. Sitztiefenverstellg.  
150cm  
Nr.02002



Elem. 2sitz. oAT  
incl. Sitztiefenverstellg.  
120cm  
Nr.02001



Einzelottomane 1AT  
incl. Sitztiefenverstellg.  
AT1: 200x110cm  
AT2: 180x110cm  
AT6: 190x110cm\*<sup>9</sup>  
Nr. AT li. 70223  
Nr. AT re. 70224



Ottomane groß mit 1 x Sitztiefenverst.  
110x210cm  
Nr.li 70207  
Nr.re 70208



Ottomane mit 1 x Sitztiefenverst.  
110x180cm  
Nr. li. 70209  
Nr. re. 70210



Ottomane XL mit 1 x Sitztiefenverst.  
110x230cm  
Nr. li. 70217  
Nr. re. 70218



Clubchair ohne Sitztiefenverst.  
110x180cm  
Nr. li. 70211  
Nr. re. 70212



Longchair groß 1AT ohne Sitztiefenverst.  
115x215cm  
Nr. li 70102  
Nr. re 70103  
(AT immer klappbar)



Longchair 1AT ohne Sitztiefenverst.  
115x175cm  
Nr. li 70100  
Nr. re 70101  
(AT immer klappbar)



Longseat breit 1AT mit 1 x Sitztiefenverst.  
AT1: 130x185cm 95x200cm  
AT2: 105x185cm  
AT6: 115x185cm\*<sup>9</sup>  
Nr. li 70118  
Nr. re 70119  
(Steckrücken muss - wenn gewünscht - jeweils separat dazu bestellt werden)



Recamiere ohne Sitztiefenverst.  
(mit Vorbereitung für Steckrücken)  
Nr. li. 70162  
Nr. re 70163  
(Steckrücken muss - wenn gewünscht - jeweils separat dazu bestellt werden)



Anbauteil 1sitzig mit 1 x Sitztiefenverst.  
135cm  
Nr. li. 61019  
Nr. re. 61020  
(nur dann mit Vorbereitung für Steckrücken, wenn dieser auch mit bestellt wird.)



Anbauteil 2sitzig mit 2 x Sitztiefenverst.  
165cm  
AE li. 61007  
AE re. 61008



Steckrücken für Recamiere oder Anbauteil  
B/H/T: 61/42/16cm  
Nr. 00079



Hocker fest  
60x60cm  
Nr.30007



Hocker fest  
65x95cm  
Nr.30005



Hocker fest  
125x65cm  
Nr.30016



Winkelecke groß  
135cm  
Nr.20014



Winkelecke  
115cm  
Nr.20007

Modell Family Trend - FT 3

Fußvarianten Garnitur:

! Hinweis: Aufgrund der Abmessungen der Füße passen nicht alle Füße unter jedes Armteil.  
! Bitte beachten Sie hierzu die Angaben auf der Preisliste oder fragen Sie das Verkaufspersonal.

preisgleich:

	<b>Metallfuß 4.7</b>	<b>Metallfuß 4.28</b>	<b>Metallfuß 4.26</b>	<b>Metallfuß 4.35</b>	<b>Holzfuß 3.14</b>
Fußhöhe/Sitzhöhe	Fb.silber (matt) oder schwarz (matt)	Fb.silber (glänzend) oder schwarz (matt)	Fb.silber (glänzend) oder schwarz (matt)	Fb.silber (glänzend) oder schwarz (matt)	Buchefuß Beiztöne: eiche, buche, russbaum oder wenge
15cm = SH 41cm	X	X	X	X	X
18cm = SH 44cm	---	---	X	X	---

Mehrpreis:

	<b>Metallfuß 4.37</b>	<b>Metallfuß 4.2</b>	<b>Holzfuß 3.27</b>
Fußhöhe/Sitzhöhe	Fb.silber (glänzend) oder schwarz (matt)	Fb.silber (matt) oder schwarz (matt)	Echtholz Eiche
15cm = SH 41cm	X	---	X
18cm = SH 44cm	X	X	X

Maße Garnitur:

Rückenhöhe: 103/118 cm (Kopfstützen.unten/oben+SH 41)  
Sitzhöhe: 41/44 cm  
Sitztiefe: 56-72 cm  
Stelltiefe: 105 cm  
Seitenteil: AT 1: 37 cm | AT 2: 13cm | AT 6: 13 bzw. 27cm\*<sup>9</sup>

Unsere Empfehlung für Sie:

Relax- u. Einzelsessel



Perfekt wird Ihr neues Sofa mit einem unserer komfortablen und stilvollen Einzelsessel. Manuell oder motorisch verstellbar, verschiedene Optiken, Fußvarianten und Sitzhöhen sowie natürlich eine enorme Bezugsvielfalt stehen Ihnen zur Verfügung. Details hierzu finden Sie in der Typen-/ Preisliste „Relax-und Einzelsessel“



WEEE-Reg.-Nr.: DE 36648034

Zeichenerklärung:

Alle Maße sind ca.-Angaben. Die Typenbildchen sind nur Skizzen und stellen nicht die eigentliche Optik der Elemente dar. Produktionstechnische Änderungen vorbehalten. Bitte beachten Sie die Hinweise zu unseren Verkaufsunterlagen auf der letzten Seite der Preisliste.

\*<sup>9</sup> Maß gilt für komplett abgeklapptes Seitenteil. Bitte Mehrpreis beachten!

PASST IMMER