

Modell EASY

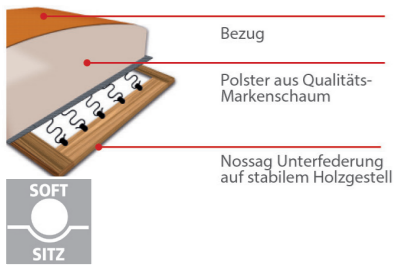
PASST
IMMER



Zahlreiche Kombinations- und Bezugsvarianten möglich!




Sitzhärten:




Softsitz mit Markenschaum

Komfortfunktionen:



Sitztiefeverstellung (inclusive)



Kopfstütze variabel einsteckbar (optional als Zubehör in verschiedenen Ausführungen erhältlich)

Besonderheiten



2 Sitzhöhen zur Auswahl

Armteile:



Armteil fest



Armteil klappbar (Mehrpreis)



Abschlussblende alternativ zu einem Armteil möglich (Mehrpreis)

Qualität

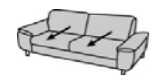


*entsprechend der Bedingungen im Produktpass

Typenplan

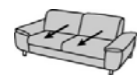
Basiselemente

Hocker & Eckteile



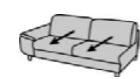
Sofa 2sitzig 2AT mit Sitztiefenverstellung 230cm

Nr.12205



Sofa 2sitzig 2AT mit Sitztiefenverstellung 210cm

Nr.12201



Elem. 2sit. 1AT mit Sitztiefenverstellung 190cm

Nr.li 02110
Nr.re 02111



Elem. 2sit. 1AT mit Sitztiefenverstellung 170cm

Nr.li 02104
Nr.re 02105



Elem. 2sit. oAT mit Sitztiefenverstellung 150cm

Nr. 02002
Bei Kombination mehrerer Elem. ohne AT sind 2 zusätzl. Füße erforderlich. (Mehrpreis siehe Preisliste)



Elem. 1sit. oAT mit Sitztiefenverstellung 75cm

Nr.01000



Ottomane groß mit 1x Sitztiefenverstellung 100x205cm

Nr.li 70207
Nr.re 70208



Ottomane mit 1x Sitztiefenverstellung 100x180cm

Nr. li. 70209
Nr. re. 70210



Recamiere - ohne Sitztiefenverstellung 90x200cm immer mit Vorbereitg. für Stechrücken

Nr. li. 70162

Nr. re 70163
(Stechrücken muss, wenn gewünscht, separat bestellt werden)



Anbauteil mit Sitztiefenverstellung 120cm

(nur dann mit Vorbereitung für Stechrücken, wenn dieser dazu bestellt wird)

Nr. li. 61013

Nr. re 61014



Einzelottomane 1AT r Sitztiefenverstellung. 215x105cm

Nr. AT li. 70223
Nr. AT re. 70224



Clubchair ohne Sitztiefenverstellung 100x180cm

Nr. li. 70211
Nr. re. 70212



Longchair groß ca. 115x215cm (AT immer klappbar) +++ ohne Sitztiefenverstellg. +++

Nr. li 70102
Nr. re 70103



Longchair ca. 115x175cm (AT immer klappbar)

Nr. li 70100
Nr. re 70101



Longseat 1AT 115x160cm ohne Sitztiefenverstellg.

Nr. li 70112
Nr. re 70113



Stechrücken für Recamiere oder Anbauteil

B/H/T: 61/42/16cm
Nr. 00079



Hocker fest 60x60cm

Nr.30007



Hocker fest 65x95cm

Nr.30005



Hocker fest 125x65cm

Nr.30016



Winkelecke ohne Sitztiefenverstellung 100cm
Nr.20007

MODELL EASY

Fußvarianten Garnitur:

! Hinweis: Aufgrund der Abmessungen der Füße passen nicht alle Füße unter jedes Armteil.
! Bitte beachten Sie hierzu die Angaben auf der Preisliste oder fragen Sie das Verkaufspersonal.

preisgleich:



	Metallfuß 4.7	Metallfuß 4.29	Metallfuß 4.28	Metallfuß 4.26	Metallfuß 4.35	Holzfuß 3.14
Fußhöhe / Sitzhöhe	Fb. silber (matt) oder schwarz (matt)	Fb. silber (matt)	Fb. silber (glänzend) oder schwarz (matt)	Fb. silber (glänzend) oder schwarz (matt)	Fb. silber (glänzend) oder schwarz (matt)	Buchefuß Beiztöne: eiche, buche, nussbaum oder wenge
12cm = SH 46cm	X	X	X	X	---	X
15cm = SH 49cm	X	---	X	X	X	X

Mehrpreis:



	Metallfuß 4.37	Holzfuß 3.21	Holzfuß 3.27
Fußhöhe / Sitzhöhe	Fb. silber (glänzend) oder schwarz (matt)	Buchefuß, Beiztöne: buche, wenge, nussbaum, eiche	Echtholz Eiche
12cm = SH 46cm	---	X	X
15cm = SH 49cm	X	---	X

Maße Garnitur:

Rückenhöhe: 90 cm
Sitzhöhe: 46 oder 49 cm
Sitztiefe: 52 -70 cm
Stelltiefe: 105 cm
Armteil: 40 cm

Unsere Empfehlung für Sie:

Relax- u. Einzelsessel



Perfekt wird Ihr neues Sofa mit einem unserer komfortablen und stilvollen Einzelsessel. Manuell oder motorisch verstellbar, verschiedene Optiken, Fußvarianten und Sitzhöhen sowie natürlich eine enorme Bezugsvielfalt stehen Ihnen zur Verfügung. Details hierzu finden Sie in der Typen-/ Preisliste „Relax-und Einzelsessel“



WEEE-Reg.-Nr.: DE 36648034

Zeichenerklärung:

Alle Maße sind ca.-Angaben. Die Typenbildchen sind nur Skizzen und stellen nicht die eigentliche Optik der Elemente dar. Produktionstechnische Änderungen vorbehalten. Bitte beachten Sie die Hinweise zu unseren Verkaufsunterlagen auf der letzten Seite der Preisliste.

PASST IMMER